



# MANUALE UTENTE

*Cruscotto supplenze  
brevi e saltuarie*

Luglio 2025



*Ministero dell'Istruzione e del Merito*

# Sommario

*Scopo del documento: riepilogare le funzionalità principali presenti sul cruscotto «Supplenze brevi e saltuarie»*

- 01 Cruscotto Supplenze brevi e saltuarie
- 02 Cruscotto Supplenze brevi – Assenze
- 03 Cruscotto Supplenze brevi – Contratti
- 04 Cruscotto Supplenze brevi – Risorse Finanziarie



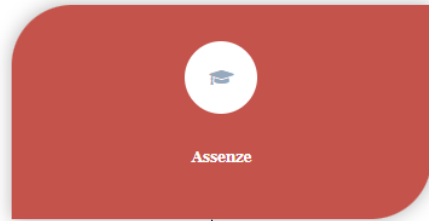
# 1

## Cruscotto Supplenze brevi e saltuarie

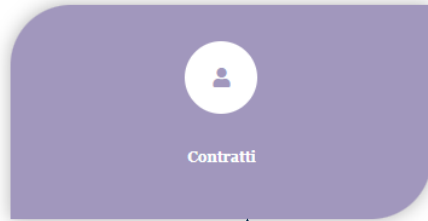


# Struttura cruscotto: Homepage

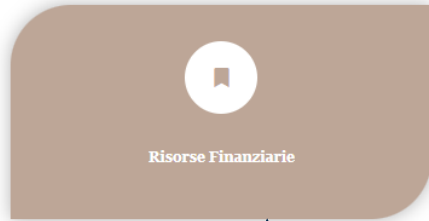
## Cruscotto SBS



La sezione 'Assenze' si focalizza sui dati dei giorni di assenza del personale che deve essere sostituito



La sezione 'Contratti' riporta il numero e le caratteristiche dei contratti di supplenze stipulati.



La sezione 'Risorse Finanziarie' riporta dati relativi al fabbisogno finanziario e ai tempi di autorizzazione delle rate



# 2

## Sezione: Assenze



# Cruscotto suppienze brevi e saltuarie: Navigation bar

Dalla navigation bar presente in ogni dashboard è possibile:

The image shows a screenshot of a dashboard for the Ministry of Education and Merit, specifically for 'Suppienze Brevi e Saltuarie'. The navigation bar at the top contains several items: HOME, SIDI, NAVIGAZIONE (with a dropdown arrow), PULISCI FILTRI, DOWNLOAD PDF, and MANUALE UTENTE. Dashed lines connect these items to callout boxes that describe their functions:

- HOME:** Tornare alla «Home Page»
- SIDI:** Tornare alla schermata di riepilogo delle applicazioni del SIDI
- NAVIGAZIONE:** Accedere a una delle 3 sezioni specifiche del cruscotto
- PULISCI FILTRI:** Pulire tutti i filtri impostati sulla pagina e visualizzare i dati relativi all'anno scolastico più recente
- DOWNLOAD PDF:** Stampare i contenuti della pagina di riferimento in PDF (verrà stampata come pdf unicamente la parte della dashboard mostrata a video)
- MANUALE UTENTE:** Scaricare il manuale utente in formato PDF

Below the navigation bar, the dashboard displays data for the current school year (2024-2025) for the institution 'AGIC80800E - IC - G.T. LAMPEDUSA'. The data is presented in a table format:

Biennio 2022 - 2023 / 2023 - 2024 per l'istituto principale: AGIC80800E - IC - G.T. LAMPEDUSA				
Media Gg Suppienza Breve N01	Media Gg Suppienza Breve N26	Media Gg Suppienza Breve (N01 + N26)	Media Gg Assenza <sup>(?)</sup>	Tasso di Sostituzione <sup>(?)</sup>
1.455	0	1.455	5.866	24,80%
Media anno scolastico: 2024 - 2025 per la tipologia istituto: Istituti comprensivi				
Media Gg Suppienza Breve N01	Media Gg Suppienza Breve N26	Media Gg Suppienza Breve (N01 + N26)	Media Gg Assenza <sup>(?)</sup>	Tasso di Sostituzione <sup>(?)</sup>
1.827	6	1.833	3.750	48,88%

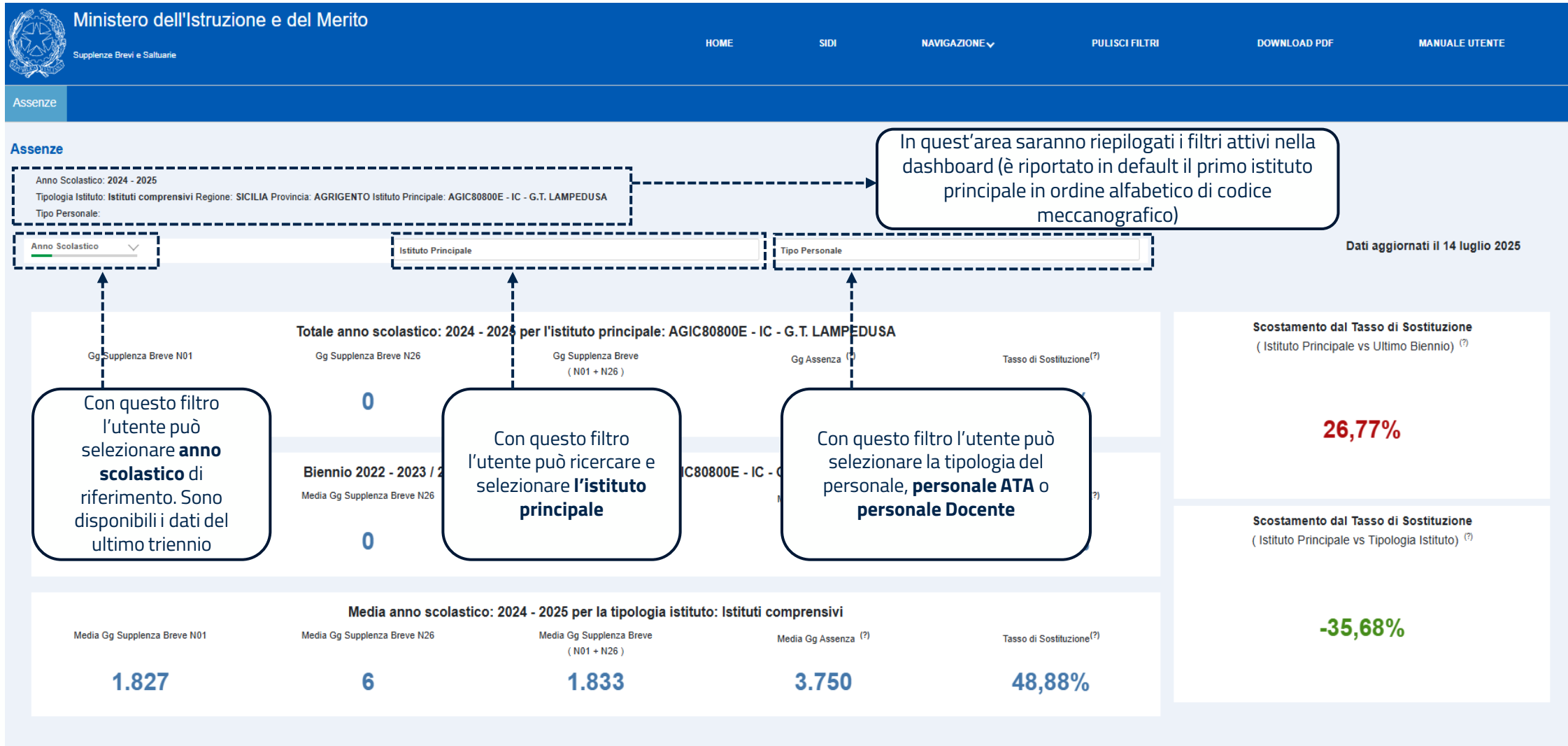
Additional metrics shown on the right side of the dashboard:

- 26,77%** (highlighted in red)
- 35,68%** (highlighted in green)

The text 'Scostamento dal Tasso di Sostituzione (Istituto Principale vs Tipologia Istituto) <sup>(?)</sup>' is associated with the -35,68% value.



# Cruscotto suppienze brevi e saltuarie: Assenze (1/8)



# Cruscotto suppienze brevi e saltuarie: Assenze (2/8)

Anno Scolastico  Istituto Principale  Tipo Personale  Dati aggiornati il 14 luglio 2025

Totale anno scolastico: 2024 - 2025 per l'istituto principale: AGIC80800E - IC - G.T. LAMPEDUSA				
Gg Suppienza Breve N01	Gg Suppienza Breve N26	Gg Suppienza Breve (N01 + N26)	Gg Assenza <sup>(?)</sup>	Tasso di Sostituzione <sup>(?)</sup>
2.071	0	2.071	6.588	31,44%
Biennio 2022 - 2023 / 2023 - 2024 per l'istituto principale: AGIC80800E - IC - G.T. LAMPEDUSA				
Media Gg Suppienza Breve N01	Media Gg Suppienza Breve N26	Media Gg Suppienza Breve (N01 + N26)	Media Gg Assenza <sup>(?)</sup>	Tasso di Sostituzione <sup>(?)</sup>
1.455	0	1.455	5.866	24,80%
Media anno scolastico: 2024 - 2025 per la tipologia istituto: Istituti comprensivi				
Media Gg Suppienza Breve N01	Media Gg Suppienza Breve N26	Media Gg Suppienza Breve (N01 + N26)	Media Gg Assenza <sup>(?)</sup>	Tasso di Sostituzione <sup>(?)</sup>
1.827	6	1.833	3.750	48,88%

**N01** – suppienza per sostituzione personale temporaneamente assente

**N19** - suppienza breve non a copertura di assenza

**N26** - suppienza per completamento dell'orario settimanale ordinario (ex art. 40 C.3 CCNL)

**N29** - Proroga di suppienza breve oltre il 30 giugno

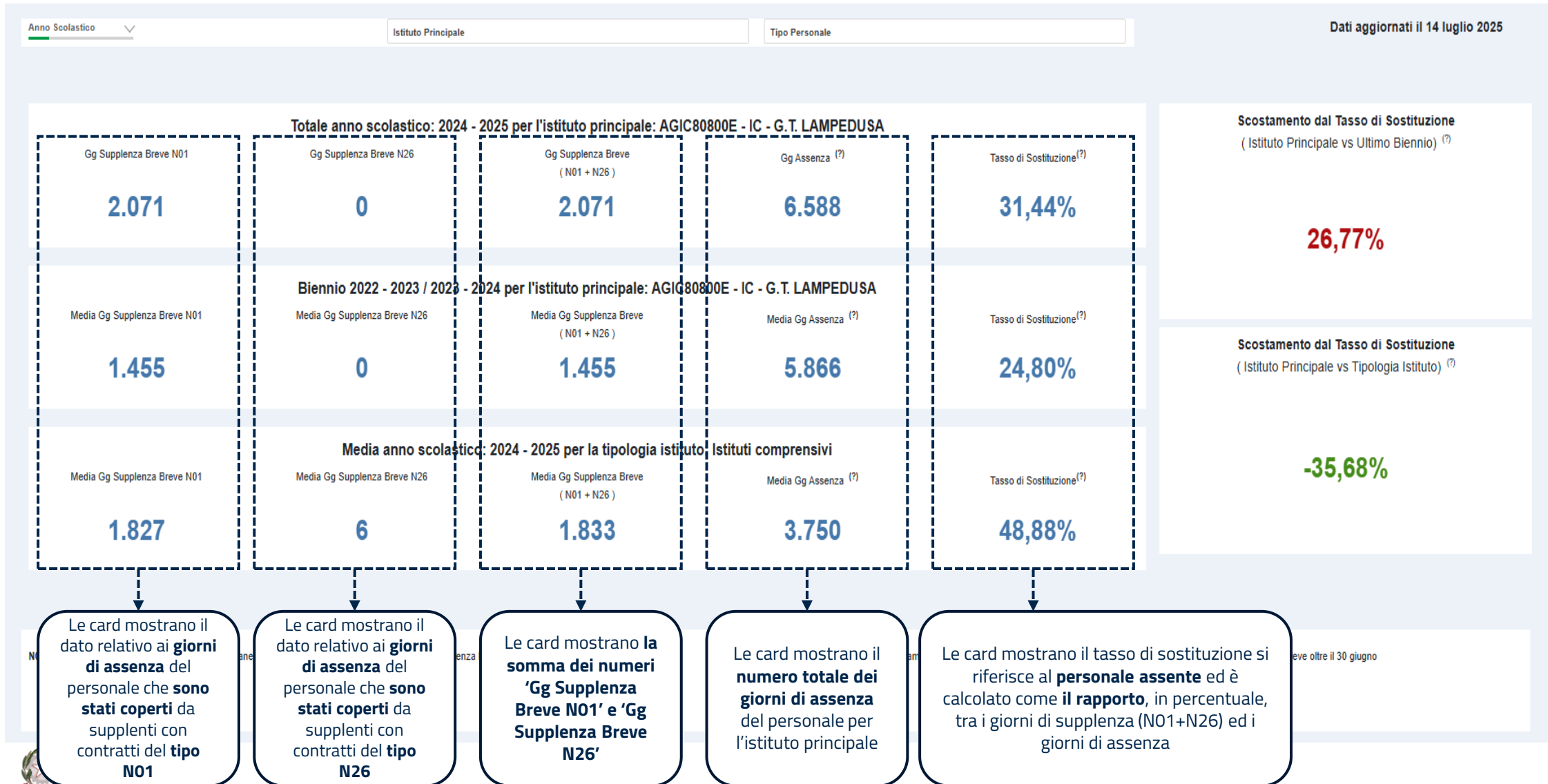
Questa sezione riporta i dati relativi alle suppienze brevi dell'istituto principale e dell'anno scolastico selezionati

Questa sezione riporta i dati relativi alle suppienze brevi per l'ultimo biennio per l'istituto principale selezionato

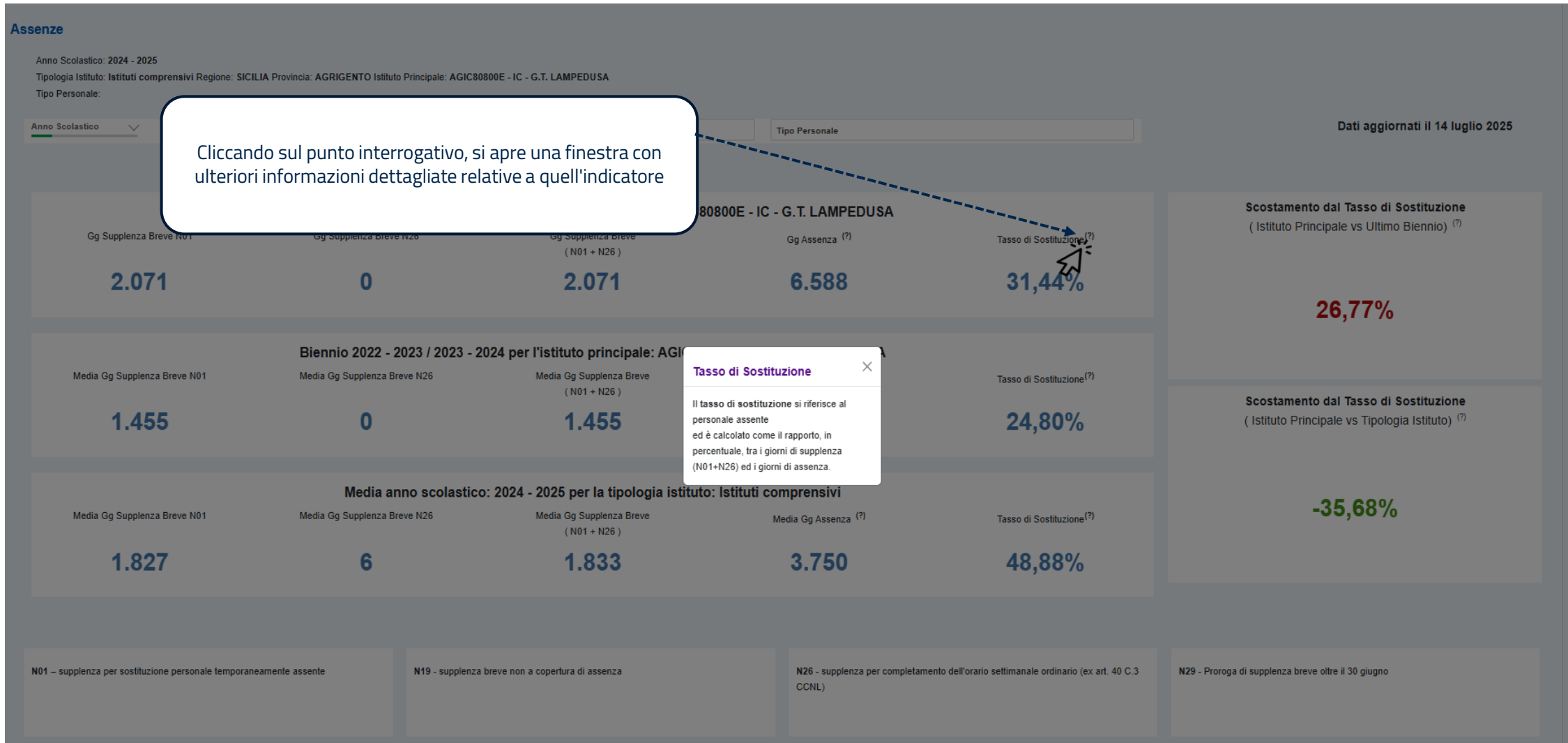
Questa sezione riporta i dati relativi alle suppienze brevi dell'anno scolastico selezionato per tutti gli istituti che hanno la stessa tipologia di quello selezionato (ad esempio istituti comprensivi)



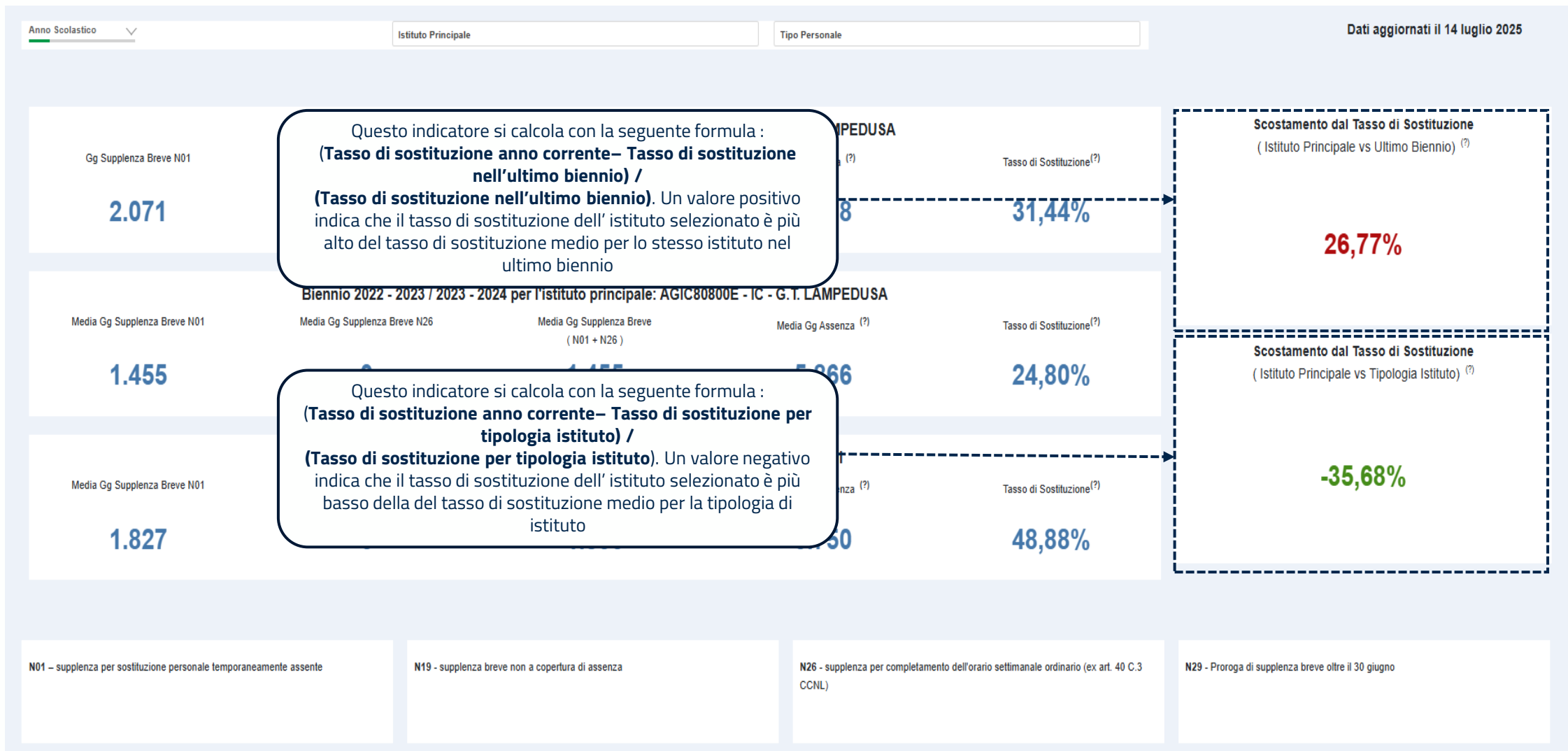
# Cruscotto supplenze brevi e saltuarie: Assenze (3/8)



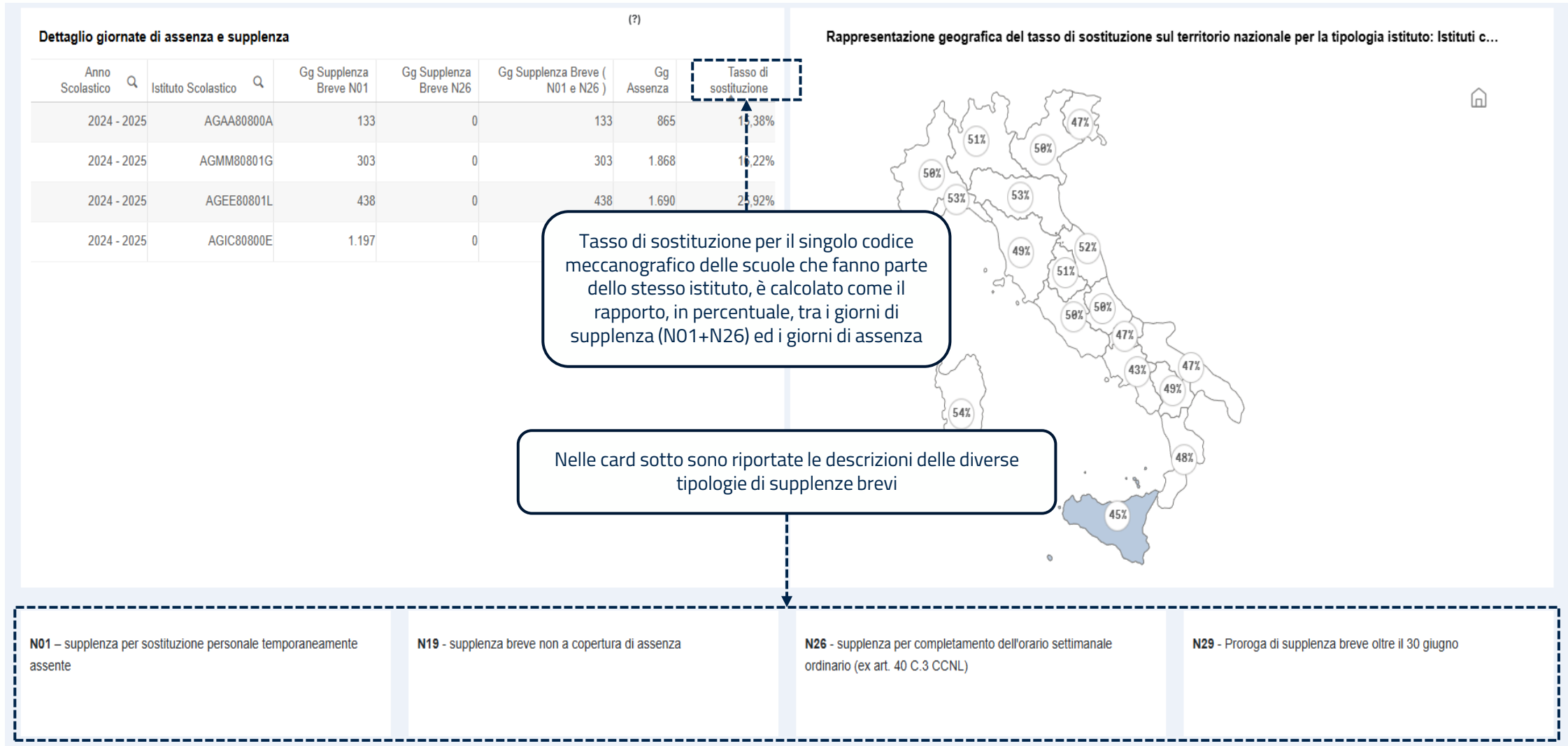
# Cruscotto suppienze brevi e saltuarie: Assenze (4/8)



# Cruscotto suppienze brevi e saltuarie: Assenze (5/8)



# Cruscotto suppienze brevi e saltuarie: Assenze (6/8)



# Cruscotto supplenze brevi e saltuarie: Assenze (7/8)

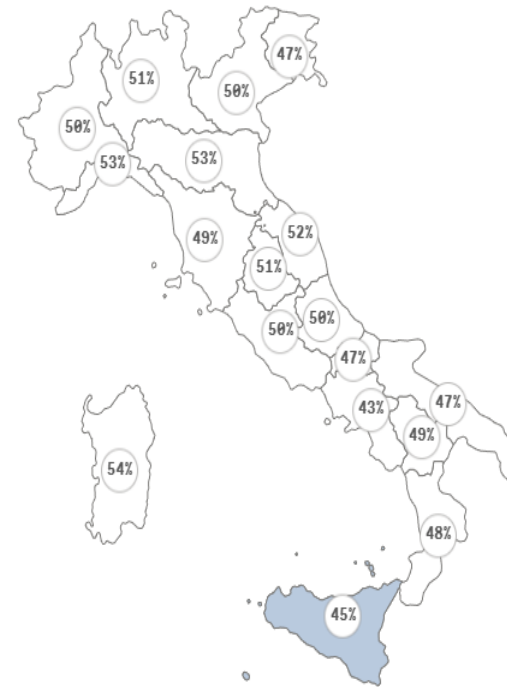
## Dettaglio giornate di assenza e supplenza

(?)

Anno Scolastico	Istituto Scolastico	Gg Supplenza Breve N01	Gg Supplenza Breve N26	Gg Supplenza Breve ( N01 e N26 )	Gg Assenza	Tasso di sostituzione
2024 - 2025	AGAA80800A	133	0	133	865	15,38%
2024 - 2025	AGMM80801G	303	0	303	1.868	16,22%
2024 - 2025	AGEE80801L	438	0	438	1.690	25,92%
2024 - 2025				1.197	2.165	55,29%

La cartina geografica mostra il **tasso di sostituzione** al livello regionale (ad esclusione quelli di Trentino e Valle d'Aosta) con la regione **evidenziato** dove si trova l'istituto principale selezionato

## Rappresentazione geografica del tasso di sostituzione sul territorio nazionale per la tipologia istituto: Istituti c...



**N01** – supplenza per sostituzione personale temporaneamente assente

**N19** - supplenza breve non a copertura di assenza

**N26** - supplenza per completamento dell'orario settimanale ordinario (ex art. 40 C.3 CCNL)

**N29** - Proroga di supplenza breve oltre il 30 giugno



# Cruscotto supplenze brevi e saltuarie: Assenze (8/8)

**N01** – supplenza per sostituzione personale temporaneamente assente

**N19** - supplenza breve non a copertura di assenza

**N26** - supplenza per completamento dell'orario settimanale ordinario (ex art. 40 C.3 CCNL)

**N29** - Proroga di supplenza breve oltre il 30 giugno

## Dettaglio giornate di assenza, contratti e giornate di supplenza breve (?)

Anno Scolastico	Istituto Scolastico	N. Contratti Supplenze Brevi N01	N. Contratti Supplenze Brevi N19	N. Contratti Supplenze Brevi N26	N. Contratti Supplenze Brevi N29	Gg Supplenza Breve N01	Gg Supplenza Breve N19	Gg Supplenza Breve N26	Gg Supplenza Breve N29	N. Assenze	Gg Assenza
<b>Totali</b>		89	2	0	0	2.071	39	0	0	2.399	6.588
2024 - 2025	AGIC80800E	48	0	0	0	1.197	0	0	0	434	2.165
2024 - 2025	AGEE80801L	18	2	0	0	438	39	0	0	814	1.690
2024 - 2025	AGMM80801G	13	0	0	0	303	0	0	0	646	1.868
2024 - 2025	AGAA80800A	10	0	0	0	133	0	0	0	505	865

I dati rappresentati tengono in considerazione tutte le scuole dell'istituto selezionato e le diverse tipologie di supplenze (contratti e giornate)



# 3

## Sezione: Contratti



# Cruscotto supplenze brevi e saltuarie: Contratti (1/4)

## Contratti

Anno Scolastico: 2024 - 2025

Tipologia Istituto: Istituti comprensivi Regione: PIEMONTE Provincia: ALESSANDRIA Istituto Principale: ALIC836009 - ACQUI TERME 1 - IST. COMPR.

Tipo Personale:

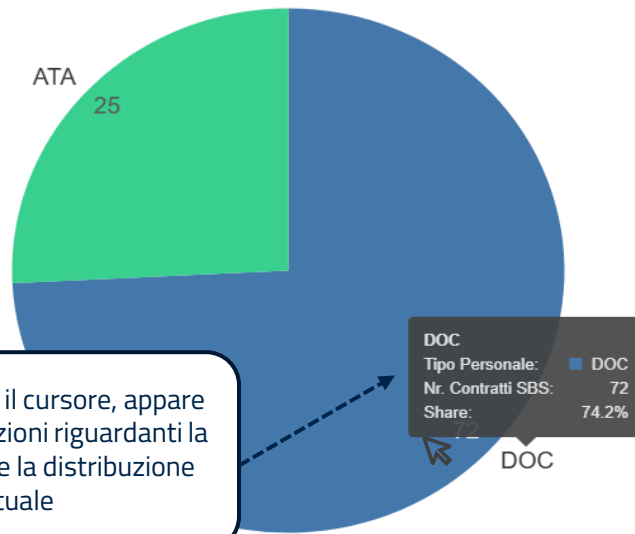
Anno Scolastico

Tipo Personale

Dati aggiornati il 14 luglio 2025

L'istogramma mostra il numero dei contratti del personale Docente e ATA per tipologia di servizio. Per i personali ATA i dati sono disaggregati per profilo professionale

Numero Contratti per Tipologia Personale



Passando sopra con il cursore, appare il box con le informazioni riguardanti la sezione del grafico e la distribuzione percentuale

Personale ATA      Personale Docente

Numero Contratti Personale ATA per Tipologia Servizio e Profilo



L'utente può cambiare la sezione del grafico e visualizzare le informazioni riguardanti il tipo del personale di interesse



# Cruscotto supplenze brevi e saltuarie: Contratti (2/4)

## Contratti

Anno Scolastico: 2024 - 2025

Tipologia Istituto: Istituti comprensivi Regione: PIEMONTE Provincia: ALESSANDRIA Istituto Principale: ALIC836009 - ACQUI TERME 1 - IST. COMPR.

Tipo Personale: DOC

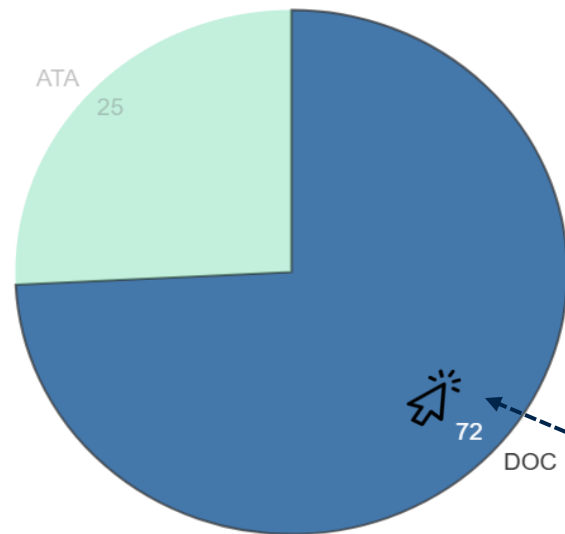
Anno Scolastico

Istituto Principale

Tipo Personale


Dati aggiornati il 14 luglio 2025

Numero Contratti per Tipologia Personale



Personale ATA Personale Docente

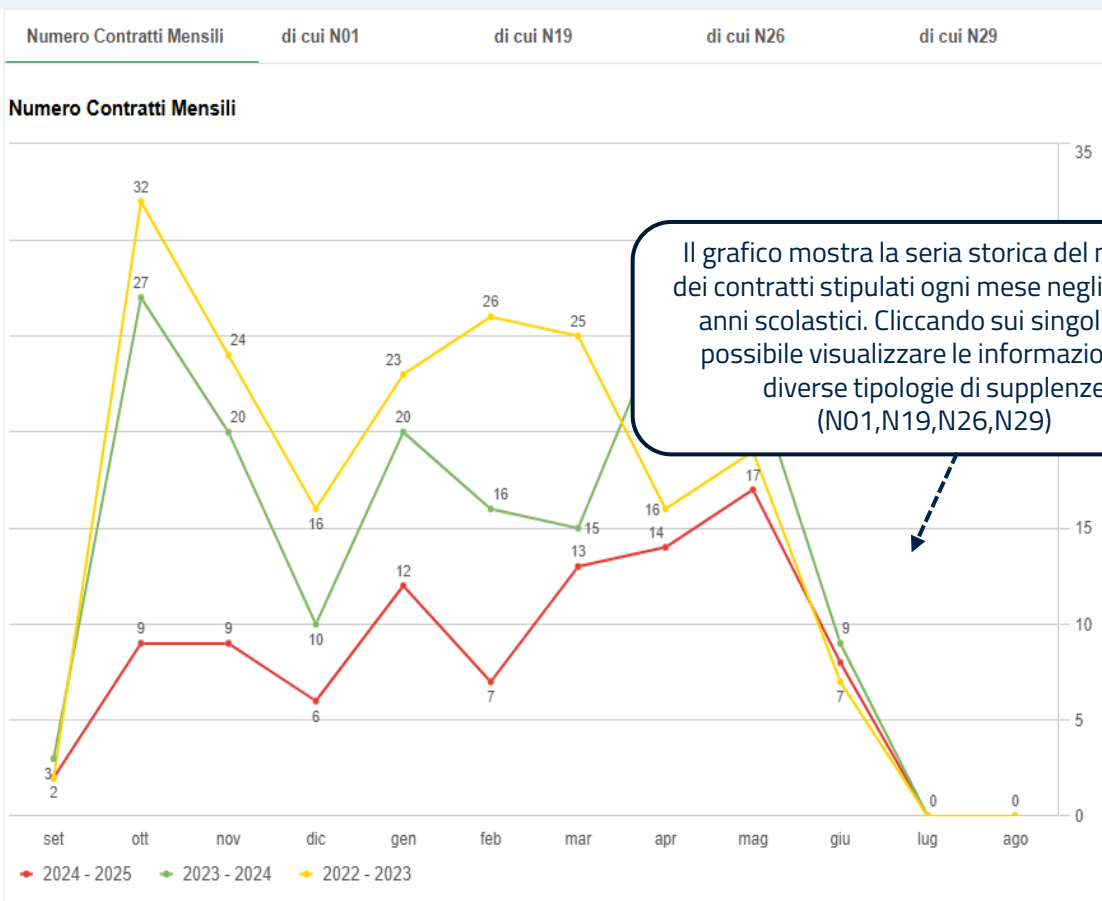
Numero Contratti Personale ATA per Tipologia Servizio e Profilo



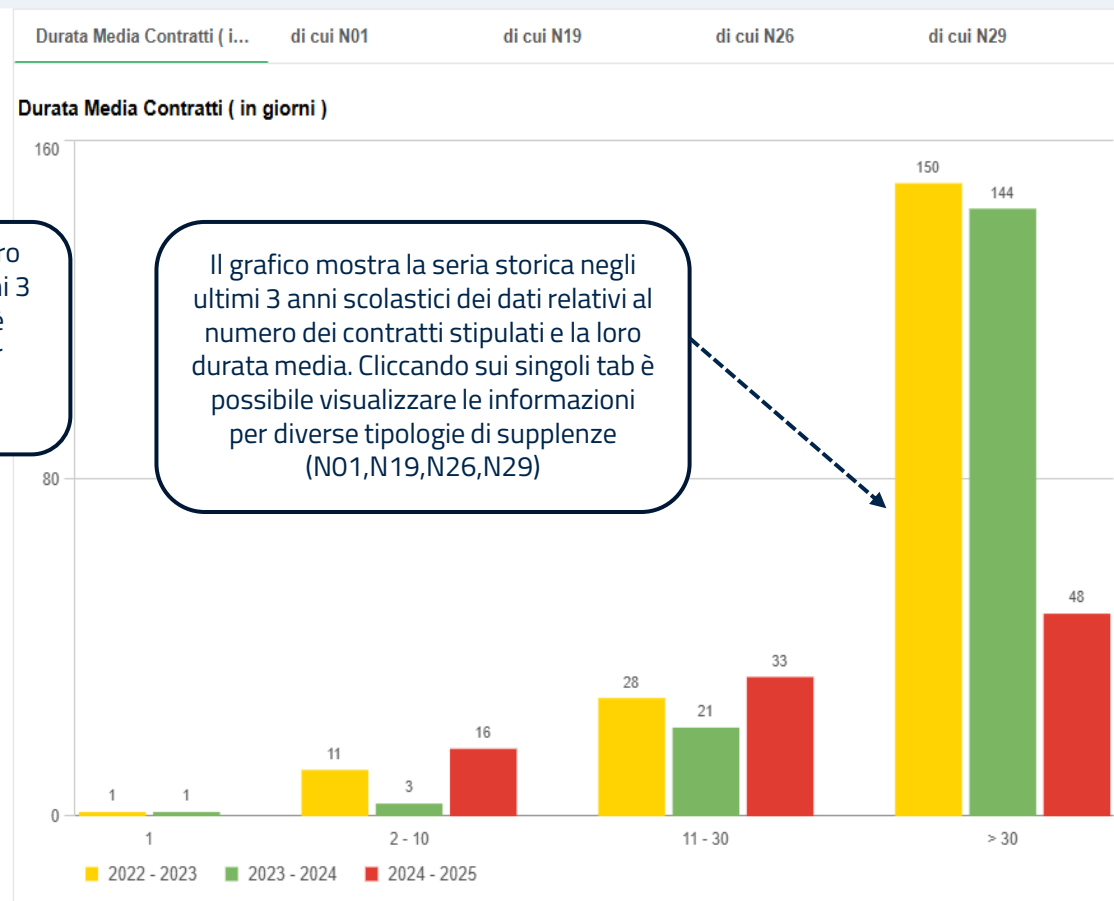
Tutti i grafici della dashboard, ad esclusione di quelli di trend, sono dinamici e interattivi e possono svolgere anche un ruolo di filtro: cliccando su una specifica sezione di un grafico si aggiornano automaticamente i dati di tutti gli elementi relazionati.



# Cruscotto supplenze brevi e saltuarie: Contratti (3/4)



Il grafico mostra la serie storica del numero dei contratti stipulati ogni mese negli ultimi 3 anni scolastici. Cliccando sui singoli tab è possibile visualizzare le informazioni per diverse tipologie di supplenze (N01,N19,N26,N29)



Il grafico mostra la serie storica negli ultimi 3 anni scolastici dei dati relativi al numero dei contratti stipulati e la loro durata media. Cliccando sui singoli tab è possibile visualizzare le informazioni per diverse tipologie di supplenze (N01,N19,N26,N29)

**N01** – supplenza per sostituzione personale temporaneamente assente

**N19** - supplenza breve non a copertura di assenza

**N26** - supplenza per completamento dell'orario settimanale ordinario (ex art. 40 C.3 CCNL)

**N29** - Proroga di supplenza breve oltre il 30 giugno

# Cruscotto supplenze brevi e saltuarie: Contratti (4/4)

**N01** – supplenza per sostituzione personale temporaneamente assente

**N19** - supplenza breve non a copertura di assenza

**N26** - supplenza per completamento dell'orario settimanale ordinario (ex art. 40 C.3 CCNL)

**N29** - Proroga di supplenza breve oltre il 30 giugno

## Dettaglio Contratti

I dati prendono in considerazione tutti i contratti stipulati per le supplenze brevi compresi quelli in sostituzione di personale assente ( N01, N19, N26 ed N29 ) nell'anno scolastico di riferimento

Anno Scolastico	Istituto Scolastico	Nr. Contratti SBS N01	Nr. Contratti SBS N19	Nr. Contratti SBS N26	Nr. Contratti SBS N29	Nr. Contratti SBS ( N01, N19, N26 ed N29 )	Organico di Fatto
<b>Totals</b>		<b>97</b>	<b>0</b>	<b>0</b>	<b>0</b>	<b>97</b>	<b>143</b>
2024 - 2025	ALAA836005	46	0	0	0	46	20
2024 - 2025	ALEE83602C	6	0	0	0	6	53
2024 - 2025	ALIC836009	25	0	0	0	25	26
2024 - 2025	ALMM83601A	20	0	0	0	20	44

La tabella riepiloga, per singola scuola relativa all'istituto selezionato, il **numero dei contratti** per le tipologie di supplenze (N01, N19, N26, N29), confrontandoli con i dati di **organico di fatto**.



# 4

## Sezione: Risorse Finanziarie



# Cruscotto supplenze brevi e saltuarie: Risorse Finanziarie (1/5)

## Risorse Finanziarie

Anno Scolastico: 2024 - 2025

Tipologia Istituto: Istituti comprensivi Regione: SICILIA Provincia: AGRIGENTO Istituto Principale: AGIC80800E - IC - G.T. LAMPEDUSA

Anno Scolastico

Istituto Principale

Dati aggiornati il 14 luglio 2025

Fabbisogno dell'Istituto Principale <sup>(?)</sup>

189.482 €

Anno scolastico: 2024 - 2025 per l'istituto principale: AGIC80800E - IC - G.T. LAMPEDUSA

Tempo Medio di Autorizzazione dell'Istituto Principale <sup>(?)</sup>  
(n° giorni per contratto)

1,13

Questa sezione riporta i dati relativi al fabbisogno finanziario e al tempo medio di autorizzazione **dell'istituto principale per l'anno scolastico selezionato.**

**% Scostamento Fabbisogno**

(Istituto Principale vs Media Biennio) <sup>(?)</sup>

48,73%

Biennio 2022 - 2023 / 2023 - 2024 per l'istituto principale: AGIC80800E - IC - G.T. LAMPEDUSA

Fabbisogno Medio dell'Ultimo Biennio <sup>(?)</sup>

127.400 €

Tempo Medio di Autorizzazione dell'Istituto Principale dell'Ultimo Biennio <sup>(?)</sup>  
(n° giorni per contratto)

0,98

**% Scostamento Tempo**

(Istituto Principale vs Media Biennio) <sup>(?)</sup>

15,7%

Questa sezione riporta i dati relativi al fabbisogno finanziario medio e al tempo di autorizzazione **per l'ultimo biennio** dell'istituto principale selezionato.

**% Scostamento Fabbisogno**

(Istituto Principale vs Tipologia di Istituto) <sup>(?)</sup>

10,64%

2024 - 2025 e tipologia istituto: Istituti comprensivi

Fabbisogno Medio per Tipologia Istituto <sup>(?)</sup>

171.262 €

Tempo Medio di Autorizzazione per Tipologia Istituto <sup>(?)</sup>  
(n° giorni per contratto)

0,59

**% Scostamento Tempo**

(Istituto Principale vs Tipologia di Istituto) <sup>(?)</sup>

91,3%

Questa sezione riporta i dati relativi al fabbisogno medio e al tempo medio di autorizzazione dell'anno scolastico selezionato **per tutti gli istituti** che appartengono **alla stessa tipologia** di quello selezionato (ad esempio, istituti comprensivi).



# Cruscotto supplenze brevi e saltuarie: Risorse Finanziarie (2/5)

## Risorse Finanziarie

Anno Scolastico: 2024 - 2025

Tipologia Istituto: Istituti comprensivi Regione: SICILIA Provincia: AGRIGENTO Istituto Principale: AGIC80800E - IC - G.T. LAMPEDUSA

Anno Scolastico

Istituto Principale

Dati aggiornati il 14 luglio 2025

Anno scolastico: 2024 - 2025 per l'istituto principale: AGIC80800E - IC - G.T. LAMPEDUSA

Fabbisogno dell'Istituto Principale <sup>(?)</sup>

189.482 €

Tempo Medio di Autorizzazione dell'Istituto Principale <sup>(?)</sup>  
(n° giorni per contratto)

1,13

% Scostamento Fabbisogno

(Istituto Principale vs Media Biennio) <sup>(?)</sup>

48,73%

Biennio 2022 - 2023 / 2023 - 2024 per l'istituto principale: AGIC80800E - IC - G.T. LAMPEDUSA

Fabbisogno Medio dell'Ultimo Biennio <sup>(?)</sup>

177.400 €

Tempo Medio di Autorizzazione dell'Istituto Principale dell'Ultimo Biennio <sup>(?)</sup>  
(n° giorni per contratto)

0,98

% Scostamento Tempo Medio Autorizzazione

(Istituto Principale vs Media Biennio) <sup>(?)</sup>

15,31%

La card mostra il fabbisogno per contratti di supplenza breve e saltuaria dell'istituto nell'anno scolastico selezionato.

La card mostra tempo medio di autorizzazione delle rate afferenti a contratti di supplenza breve e saltuaria dell'istituto nell'anno scolastico selezionato. È espresso in "giorni per contratto".

% Scostamento Fabbisogno

(Istituto Principale vs Tipologia di Istituto) <sup>(?)</sup>

10,64%

2024 - 2025 e tipologia istituto: Istituti comprensivi

Fabbisogno Medio per Tipologia Istituto <sup>(?)</sup>

171.262 €

Tempo Medio di Autorizzazione per Tipologia Istituto <sup>(?)</sup>  
(n° giorni per contratto)

0,59

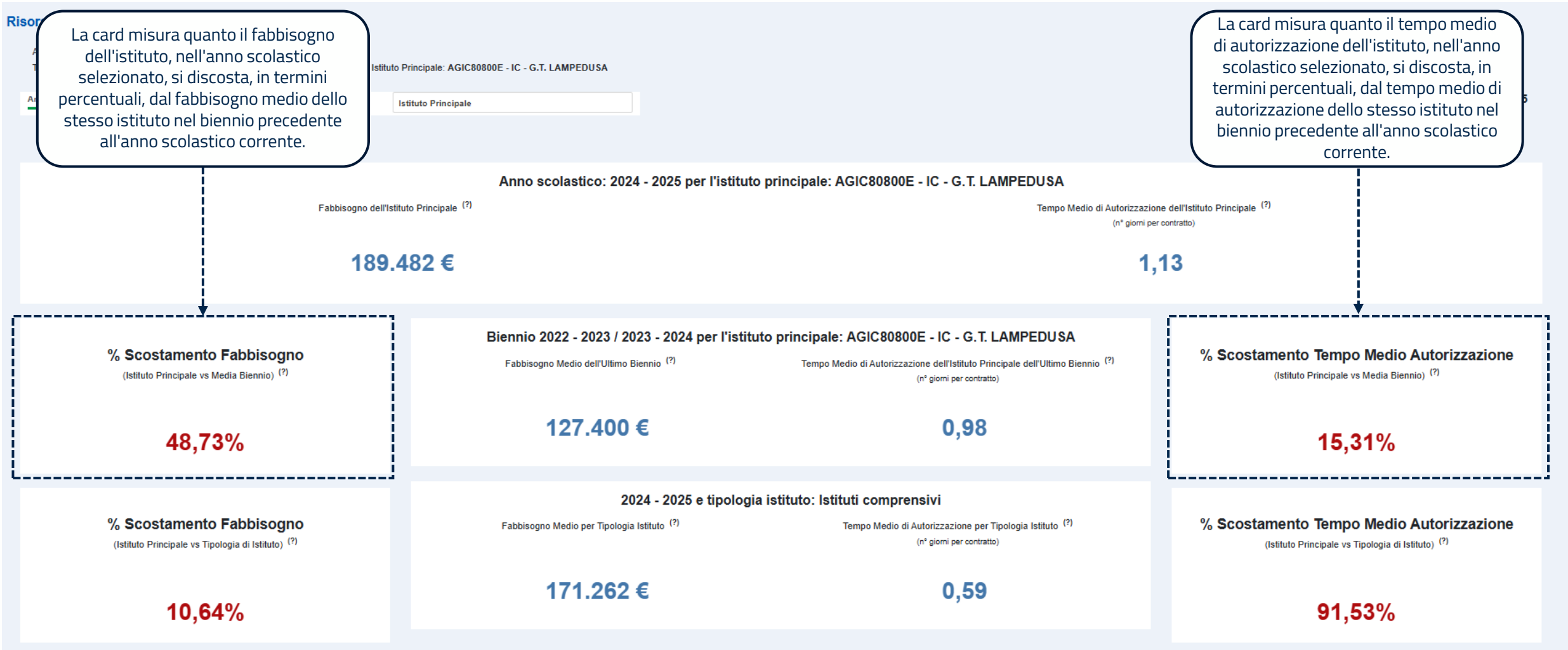
Tempo Medio Autorizzazione

(Istituto Principale vs Tipologia di Istituto) <sup>(?)</sup>

91,53%



# Cruscotto supplenze brevi e saltuarie: Risorse Finanziarie (3/5)



# Cruscotto supplenze brevi e saltuarie: Risorse Finanziarie (4/5)

## Risorse Finanziarie

Anno Scolastico: 2024 - 2025

Tipologia Istituto: Istituti comprensivi Regione: SICILIA Provincia: AGRIGENTO Istituto Principale: AGIC80800E - IC - G.T. LAMPEDUSA

Anno Scolastico

Istituto Principale

Dati aggiornati il 14 luglio 2025

Anno scolastico: 2024 - 2025 per l'istituto principale: AGIC80800E - IC - G.T. LAMPEDUSA

La card misura quanto il fabbisogno dell'istituto si discosta, in termini percentuali, dal fabbisogno medio degli istituti appartenenti alla stessa tipologia di riferimento, nell'anno scolastico selezionato.

Fabbisogno Medio dell'Istituto Principale (?)

89.482 €

Tempo Medio di Autorizzazione dell'Istituto Principale (?)  
(n° giorni per contratto)

1,13

La card misura quanto il tempo medio di autorizzazione dell'istituto si discosta, in termini percentuali, dal tempo medio di autorizzazione degli istituti appartenenti alla stessa tipologia di riferimento, nell'anno scolastico selezionato.

**% Scostamento Fabbisogno**  
(Istituto Principale vs Media Biennio) (?)

**48,73%**

Biennio 2022 - 2023 / 2023 - 2024 per l'istituto principale: AGIC80800E - IC - G.T. LAMPEDUSA

Fabbisogno Medio dell'Ultimo Biennio (?)

127.400 €

Tempo Medio di Autorizzazione dell'Istituto Principale dell'Ultimo Biennio (?)  
(n° giorni per contratto)

0,98

**% Scostamento Tempo Medio Autorizzazione**  
(Istituto Principale vs Media Biennio) (?)

**15,31%**

**% Scostamento Fabbisogno**  
(Istituto Principale vs Tipologia di Istituto) (?)

**10,64%**

2024 - 2025 e tipologia istituto: Istituti comprensivi

Fabbisogno Medio per Tipologia Istituto (?)

171.262 €

Tempo Medio di Autorizzazione per Tipologia Istituto (?)  
(n° giorni per contratto)

0,59

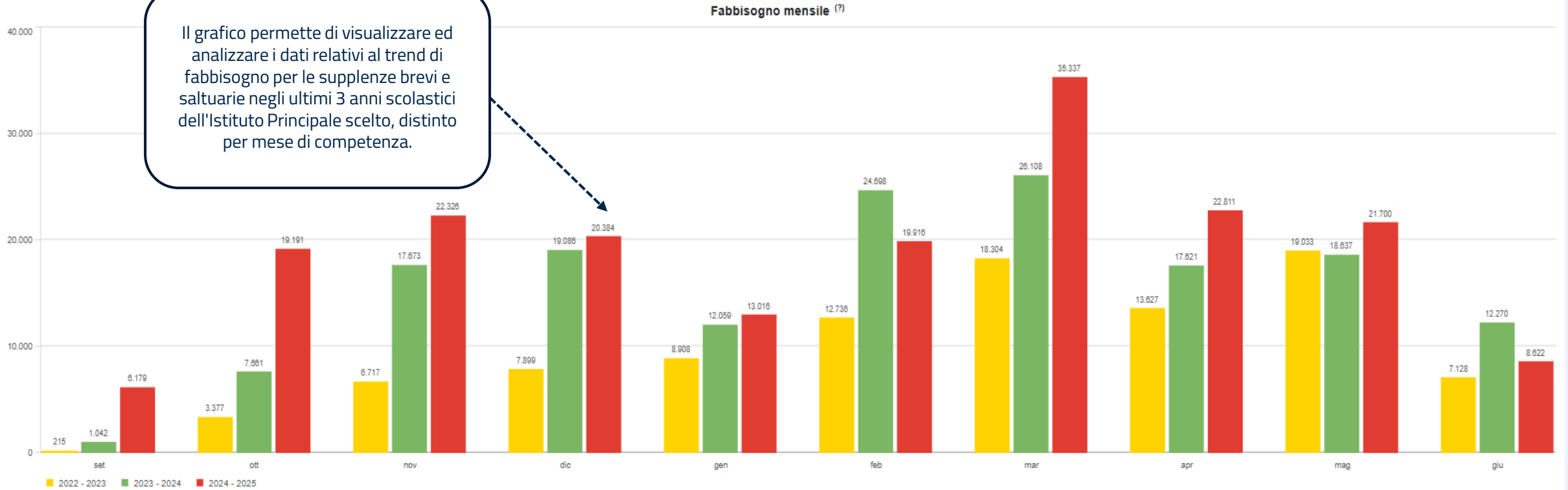
**% Scostamento Tempo Medio Autorizzazione**  
(Istituto Principale vs Tipologia di Istituto) (?)

**91,53%**



# Cruscotto suppienze brevi e saltuarie: Risorse Finanziarie (5/5)

Il grafico permette di visualizzare ed analizzare i dati relativi al trend di fabbisogno per le suppienze brevi e saltuarie negli ultimi 3 anni scolastici dell'Istituto Principale scelto, distinto per mese di competenza.



Fabbisogno 2022 - 2023

**97.944€**

Fabbisogno 2023 - 2024

**156.855€**

Fabbisogno 2024 - 2025

**189.482€**

Le card riportano la somma totale del fabbisogno per anno scolastico di riferimento

